





**רשימת ציוד בסיסי לסטודנטים במחלקה לאדריכלות ועיצוב פנים**

**התמונות להמחשה בלבד, יש לשים לב לתיאור הכתוב**

	<p>אורך 50 ס"מ לפחות * שמאליים - יש לקנות סרגל מותאם</p>	<p><u>סרגל T</u></p>
	<p>30/60 ו - 45 מעלות (גדולים דיים - אורך ניצב 25-30 ס"מ)</p>	<p><u>2 סרגלים משולשים</u></p>
	<p><b>לאדריכלים עם האפשרויות הבאות:</b> 1:100, 1:50, 1:200, 1:250, 1:75, 1:125</p>	<p><u>סרגל קנה מידה</u></p>
	<p>רצוי שהחלק שאוחז את העופרת יהיה עשוי מתכת. + עופרות HB ו - H2.</p>	<p><u>עפרון מכני עובי עופרת - 0.5 או 0.7</u></p>
	<p>2B, 6B, 8B</p>	<p><u>עפרונות (עץ) פשוטים</u></p>
	<p>מקצועי מאיכות טובה</p>	<p><u>מחק</u></p>
	<p>דבק ג'ל סקוטצ'</p>	<p><u>דבק</u></p>

	<p>מסקינטייפ ברוחב 2 ס"מ</p>	
	<p>דפי A4 - נייר לבן רגיל 10 גיליונות A3 - נייר לבן 20 גיליונות נייר סקיצה, בגולל A2 ו-A3 ניתן לקנות גיליונות שלמים ולחתוך למידה מתאימה קרטוני ביצוע</p>	<p><u>ניירות</u></p>
	<p>עדיף לקנות לאחר קבלת הנחיות מהמרצים</p>	<p><u>סכין יפני</u></p>
	<p>אין משמעות לגודל המברשת, ניתן גם קטנה</p>	<p><u>מברשת לניקוי שרטוט</u></p>
	<p>מינימום 2 מ'</p>	<p><u>מטר מתקפל</u></p>

- רצוי לבדוק מחירים בכמה מקומות ולא להתפשר על האיכות
- בקורסים השונים יידרש ציוד נוסף על פי בקשת המרצים
- בנוסף תידרשו לרכוש חוברות תרגילים אשר ילוו את הלמידה, חוברת הנדסה תיאורית - הרכישה מתבצעת בחנות קרביץ בקמפוס – בניין ארכיטקטורה