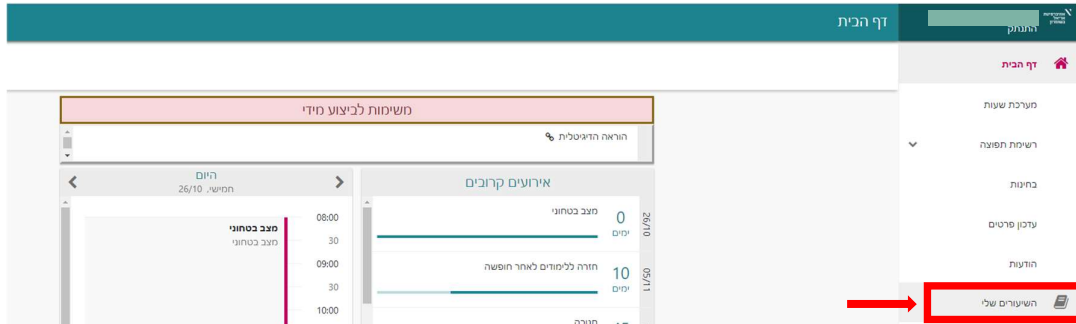
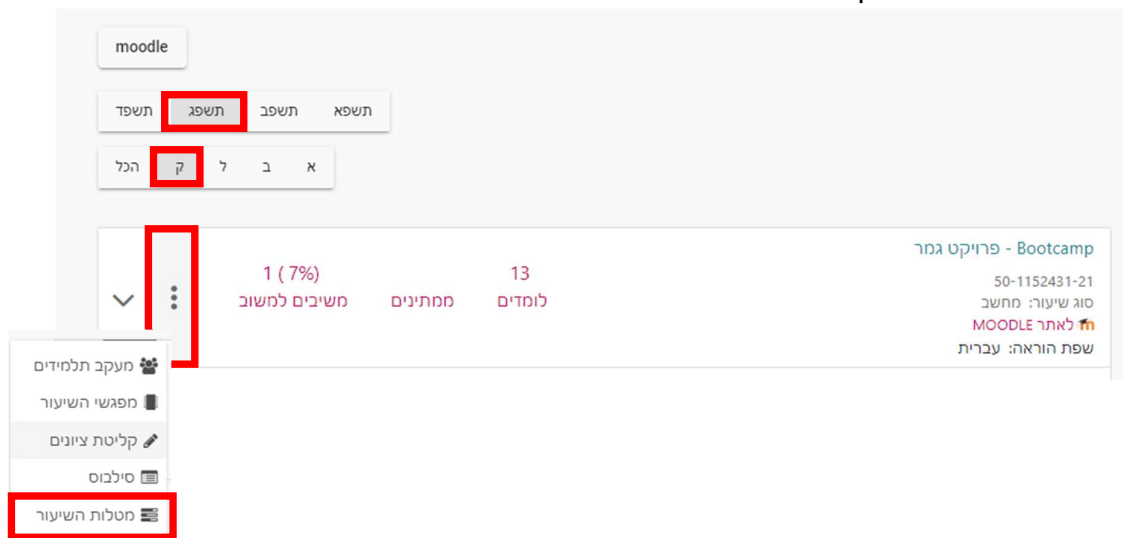


## העלאת שאלון בחינה

1. לחיצה על לשונית "השיעורים שלי".



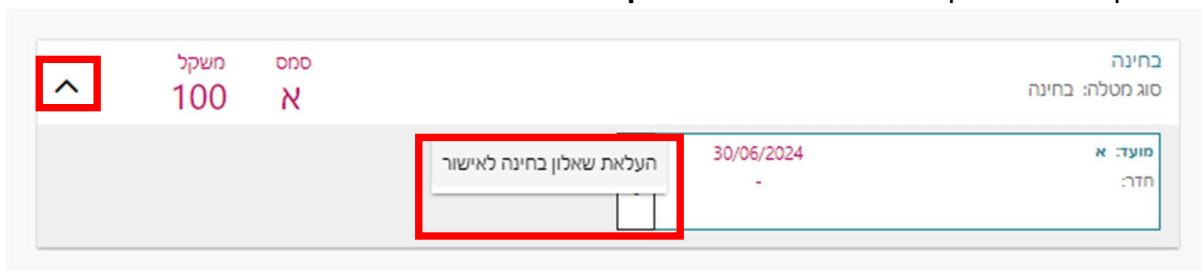
2. עבור הקורס הרצוי בשנת הלימודים ובסמסטר הרצוי, יש ללחוץ על 3 נקודות מצד שמאל אשר פותחת רשימה יש ללחוץ על "מטלות השיעור".



3. בחלון חדש תיפתח המטלה.

יש ללחוץ על הסימון ^ אשר יפתח את המועדים.

יש ללחוץ על השלוש נקודות ואז על "העלאת שאלון בחינה לאישור".



4. יפתח חלון אשר יש ללחוץ על "העלאת שאלון בחינה".  
במידה ויש הערות מיוחדות להדפסה למדור בחינות יש לציין בתיבה "הערה"  
(כגון: גודל דף הדפסה לא סטנדרטי, ללא/כן דו צדדי וכו').

העלאת שאלון בחינה

קורס סדנת כמאות  
סמסטר: א'  
בחינה: בחינה  
מועד: א'

הערה

העלאת שאלון בחינה\*

שלח